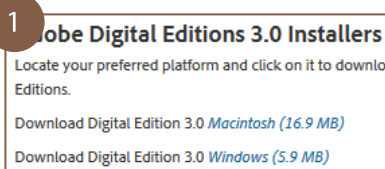
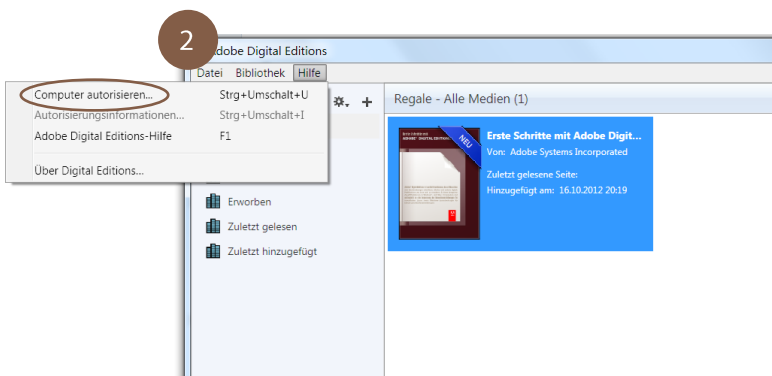


Installation von Adobe® Digital Editions und Übertragung eines eBooks auf Ihren eReader

Ein eBook ist die elektronische Ausgabe eines »echten«, gedruckten Buches. Über unsere Internetseite erhalten Sie Bücher, die auf dem Adobe PDF- oder auf dem EPUB-Format basieren. Die eBooks sind mit dem Digital Rights Management (DRM) kopiergeschützt. Um ein kopiergeschütztes eBook öffnen zu können, benötigen Sie eine sogenannte Adobe-ID (persönlicher Lizenzschlüssel für eBooks) und ein Programm, welches diese Adobe-ID verwalten kann. Für den Computer (Windows/Mac) ist die kostenlose Software »Adobe Digital Editions« (kurz ADE) für den Download erforderlich. Die aktuellste Version können Sie hier herunterladen: <http://www.adobe.com/de/products/digital-editions/download.html>



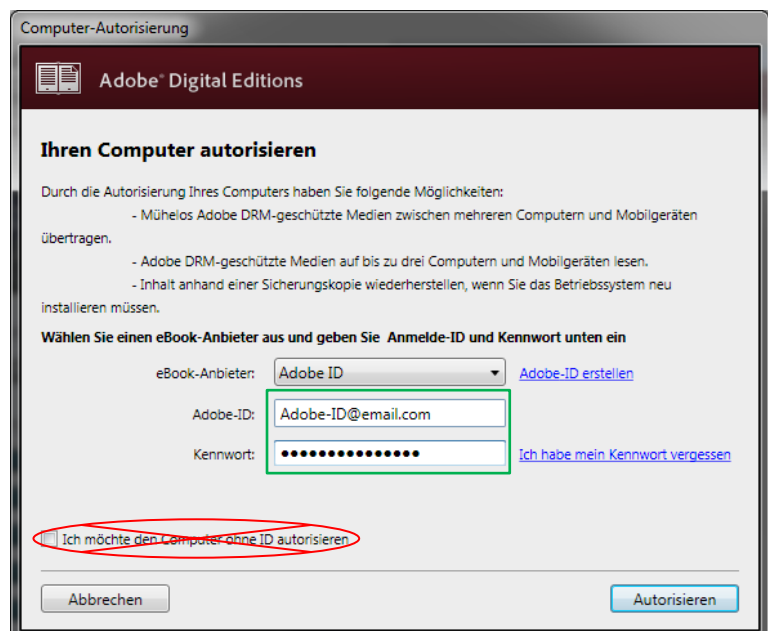
1| Bitte rufen Sie den oben aufgeführten Link mit Ihrem Computer auf und wählen die zu Ihrem Betriebssystem (Windows oder Macintosh) passende Installationsdatei. Bitte speichern Sie die Installationsdatei auf Ihrem Computer und starten die Installation mit einem Doppelklick.



2| Nach der Installation muss Adobe® Digital Editions zuerst mit einer Adobe-ID Autorisiert werden. Bitte beachten Sie, dass dieser Schritt zwingend notwendig ist, um ein eBook nach dem Download auf unterschiedlichen Computern oder mobilen Lesegeräten öffnen zu können. Wählen Sie »Hilfe« und dann »Computer autorisieren«.

Die Autorisation ist nur in der Bibliotheksansicht und nicht in der Leseansicht des Programms möglich!

Achtung: Wird die Option »Ich möchte den Computer ohne ID autorisieren«, gewählt, kann das eBook beim Download nicht mit einem Lizenzschlüssel personalisiert werden. In diesem Fall wird anstatt der Adobe-ID eine Information zu Ihrem Computer in das eBook geschrieben. Das eBook kann danach nur noch auf genau diesem Computer geöffnet werden, das Kopieren auf andere Computer oder mobile Lesegeräte ist dann nicht möglich. eBooks können nicht wiederhergestellt werden, wenn das Betriebssystem Ihres Computers neu installiert werden muss.



Sollten Sie noch keine Adobe-ID besitzen, folgen Sie bitte dem im Dialogfenster angegebenen Link »Adobe-ID erstellen«, oder nutzen Sie den hier aufgeführten Link. Die Erstellung ist selbstverständlich kostenlos und dauert nur eine Minute. www.adobe.com/go/digital-editions-createlID_de

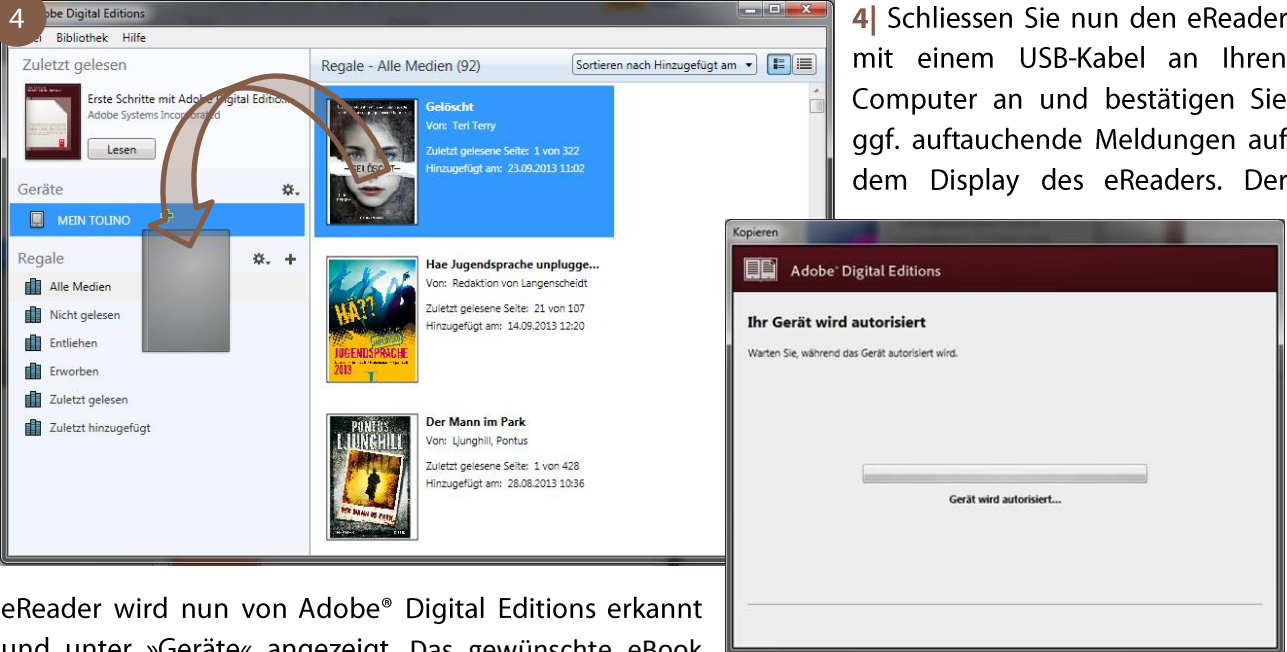
Installation von Adobe® Digital Editions und Übertragung eines eBooks auf Ihren eReader

3

3| Um jetzt ein eBook von unserer Internetseite auf Ihrem Computer zu speichern und zu lesen, gehen sie bitte folgendermassen vor: Zum Starten des Downloads klicken Sie bitte auf unserer Internetseite auf »Mein Konto« und melden Sie sich mit Ihrem Benutzernamen und dem dazugehörigen Kennwort an. Ihre eBook-Bestellung finden Sie dann unter dem Punkt »eBook Bibliothek«, der Sie direkt zum Webreader führt.

Bitte starten Sie nun den Download Link des gewünschten Titels über die entsprechende Schaltfläche. Sofern eine Rückfrage erscheint, ob die Datei geöffnet oder gespeichert werden soll, wählen Sie bitte »Öffnen (mit)«. Adobe® Digital Editions startet sich daraufhin selbstständig und verarbeitet die Download-Datei mit der Endung .acsm (Adobe Content Server Message). Der Download des eigentlichen eBooks wird nun durch das Programm Adobe® Digital Editions durchgeführt und der Titel in der Bibliothek abgelegt.

4



4| Schliessen Sie nun den eReader mit einem USB-Kabel an Ihren Computer an und bestätigen Sie ggf. auftauchende Meldungen auf dem Display des eReaders. Der

eReader wird nun von Adobe® Digital Editions erkannt und unter »Geräte« angezeigt. Das gewünschte eBook kann nun mit Hilfe der Maus von der Bibliothek des Computers (Alle Medien) auf den angeschlossenen eReader kopiert werden. Sobald Sie sich mit der Maus über dem eReader befinden, erscheint automatisch ein grünes »+«-Zeichen. Sofern der eReader bislang noch nicht mit einer Adobe-ID autorisiert wurde, geschieht dieser Vorgang nun automatisch.

Wir hoffen Ihnen mit diesen Informationen weitergeholfen zu haben und wünschen Ihnen viel Spass mit Ihren eBooks! Bei Fragen stehen wir Ihnen jederzeit gerne zur Verfügung.

Kundenservicecenter: 0848 849 848 oder unter esupport@orellfuessli.ch

Unsere Servicezeiten: Montag bis Freitag von 8 bis 18.30 Uhr. Samstag von 9 bis 16 Uhr.